



ARRÊTONS LE GASPILLAGE
FAVORISONS LA RÉCUPÉRATION DU MATÉRIEL SCOLAIRE
 Le choix des marques ne sont que des suggestions



Matériel scolaire 2021-2022
2^e année – 2^e cycle



Chers parents,

Vous trouverez au verso de la présente lettre la liste des effets scolaires pour l'année 2021-2022, à acheter par les parents, dans le magasin de leur choix. Veuillez aussi prendre note des consignes importantes ci-dessous, afin que votre enfant profite au maximum de sa première journée d'école.

FRAIS SCOLAIRE : Aucun paiement ne doit être remis à votre enfant à la rentrée scolaire.

Vous recevrez une facture et les directives pour défrayer les coûts seront identifiées au verso de celle-ci.

Si vous avez des difficultés financières afin d'acquitter les frais scolaires, vous devez **obligatoirement** prendre un arrangement avec la direction ou avec madame Nicole Béchard, secrétaire d'école, et ce, dès le début de l'année scolaire.

RENTRÉE SCOLAIRE : Les enfants devront se présenter dans la cour de l'école: **Jeudi 26 août 2021.**

HORAIRE RÉGULIER : Voir feuille ci-jointe.

Voici les articles à payer à l'école.

Au verso, vous retrouverez les articles à acheter par les parents, dans le magasin de leur choix.

Quantités	Montant à payer par les parents à l'école	80,00 \$
1	Français – Zig Zag 4 – ERPI <i>ISBN : 978-2-7613-5503-2</i>	17,91
1	Mathématique – Tam tam 4 – ERPI <i>ISBN : 978-2-7661-0639-4</i>	17,91
1	Univers social - Escales 4 ^e -ERPI <i>ISBN : 978-2-7661-0863-3</i>	13,19
1	Sciences – Scientifiq – Série A Univers vivant #220880 CEC	5,18
1	Anglais -- Tag! 2 ND Edition – Chenelière <i>ISBN13 : 9782765057376</i>	16,54
1	Français/Mathématiques – Cahiers d'études et d'exercices	9,27

Merci.





Pascal Laroche
Directeur



IMPORTANT: Tous les articles doivent obligatoirement être identifiés avec le prénom de votre enfant et remis à l'enseignant(e) qui les conservera et les remettra à votre enfant au besoin pendant l'année scolaire.

Articles scolaires recommandés

Ces effets sont à acheter par les parents dans les magasins de leur choix

Quantités	ARTICLES RECOMMANDÉS	✓
		
		✓
10	Reliures souples (duotangs) idéalement en plastique : jaune, noir, gris, rouge, orange, mauve, bleu (2) et vert (2)	
1	Cartable rigide noir ou bleu à anneaux : ½ pouce (1,27 cm, pas plus grand S.V.P.)	
1	Cartable rigide rouge ou jaune à anneaux : 1 pouce (2,54 cm, pas plus grand S.V.P.)	
1	Paquet de 10 pochettes transparentes (8 ½ x 11)	
1	Paquet de 5 intercalaires (séparateurs)	
1	Pochette en plastique à 3 trous (8½ x11) avec fermeture éclair (velcro ou autre)	
24	Crayons à mine HB en bois taillés	
4	Gommes à effacer blanches de style "Staedtler"	
1	Paire de ciseaux	
2	Stylos (encre rouge)	
2	Stylos (encre bleue)	
1	Boîte de crayons de couleurs en bois	
1	Boîte de crayons feutres (pointes fines)	
1	Boîte de crayons feutres (pointes larges)	
5	Surligneurs (jaune, rose, vert, orange et bleu)	
2	Crayons effaçables à sec (pointes fines)	
1	Règle rigide de 30 centimètres	
2	Bâtons de colle	
1	Taille-crayons avec couvercle dévissable	
4	Cahiers Canada trois (3) trous.	
1	Paquet de 50 (ou 100) feuilles mobiles lignées	
2	Étuis souples pour crayons	
1	Bouteille d'eau réutilisable (facultatif)	
1	Paire d'écouteurs de petit format (facultatif)	
4	Boîtes de mouchoirs (facultatif)	

ÉDUCATION PHYSIQUE

1	Sac pour ranger les vêtements d'éducation physique.	
1	Chandail à manches courtes.	
1	Pantalon court (short) OU pantalon sport.	
1	Paire de souliers de course.	

*Les éléments facultatifs seront fournis par l'école si votre enfant ne les a pas, mais nous les suggérons et nous vous encourageons à vous les procurer pour des mesures d'hygiène.

Feuille d'organisation

Afin de faciliter l'organisation du matériel, voici quelques indications...

- Dans un étui souple, mettre :
 - 2 crayons aiguisés
 - 1 gomme à effacer
 - 1 paire de ciseaux
 - 1 bâton de colle
 - 5 surligneurs de couleurs différentes
 - 1 crayon effaçable à sec
 - 1 taille-crayons
 - 1 stylo rouge
 - 1 stylo bleu
 - Dans l'autre étui souple, mettre :
 - Tous les crayons de couleurs, bois et feutres.
(Votre enfant peut les séparer dans deux étuis souples s'il le souhaite.)
 - Mettre le reste ensemble et votre enfant pourra le déposer dans son « magasin personnel » en classe.
-

Pour les cartables, nous vous recommandons de choisir des cartables rigides.

Exemples :



- Dans le cartable 2,5 cm (1 pouce), mettre :

- Les 5 intercalaires (séparateurs).
- La pochette à 3 trous refermable

Exemples :



- Dans le cartable 1,27 cm (1/2 pouce), mettre

- Les pochettes transparentes

Nous vous remercions infiniment pour votre aide.

Bonne année scolaire 2020-2021