



**STOP ARRÊTONS LE GASPILLAGE STOP**

 Favorisons la récupération du matériel scolaire  
Le choix des marques n'est que des suggestions 



## MATÉRIEL SCOLAIRE 2023-2024

1ER CYCLE - 2<sup>IÈME</sup> ANNÉE



Chers parents,

Vous trouverez au verso de la présente lettre la liste des effets scolaires pour l'année 2023-2024, à acheter par les parents, dans le magasin de leur choix. Veuillez aussi prendre note des consignes importantes ci-dessous, afin que votre enfant profite au maximum de sa première journée d'école.

**FRAIS SCOLAIRES :** Aucun paiement ne doit être remis à votre enfant à la rentrée scolaire.

Vous recevrez une facture et les directives pour défrayer les coûts seront identifiées au verso de celle-ci.

Si vous avez des difficultés financières afin d'acquitter les frais scolaires, vous devez **obligatoirement** prendre un arrangement en communiquant au 514-596-5788 poste 7610 et ce, dès le début de l'année scolaire.

**RENTRÉE SCOLAIRE :** Les enfants devront se présenter dans la cour de l'école: **Lundi 28 août 2023.**

**HORAIRE RÉGULIER :** Voir feuille ci-jointe.

Voici les articles à payer à l'école.


**Au verso,** vous retrouverez les articles à acheter par les parents, dans le magasin de leur choix.

QUANTITÉ	ARTICLES PAYÉS PAR LES PARENTS À L'ÉCOLE	85,00 \$
1	Mathématique- Cahier d'activités Numérik ISBN: 978-2-7613-9340-9	17,48
10	Français – Cahiers maison	54,34
1	Anglais – Cahier "Catch Grade 2 – ISBN : 978-2-7650-7873-9 – Chenelière Éd.	13,18

Merci,






Pascal Laroche  
Directeur



**IMPORTANT:** Tous les articles doivent obligatoirement être identifiés au nom de votre enfant et remis à l'enseignant qui les conservera et les remettra à votre enfant au besoin au courant de l'année scolaire.

## ARTICLES SCOLAIRES RECOMMANDÉS À ACHETER PAR LES PARENTS AU MAGASIN DE VOTRE CHOIX

			✓
QUANTITÉ	ARTICLES RECOMMANDÉS		
<b>24</b>	Crayons à mine <b>HB</b> style "Staedtler" <b>SVP aiguiser les crayons et les identifier</b>		
<b>3</b>	Crayons marqueurs effaçables à sec noirs		
<b>3</b>	Gommes à effacer blanches style "Staedtler"		
<b>3</b>	Bâtons de colle, de style "Pritt" 40 g		
<b>1</b>	Boîte de 16 crayons feutres, de style "Crayola" lavables, <b>identifiés</b>		
<b>1</b>	Boîte de 24 crayons de bois de couleur, de style "Crayola", <b>aiguisés</b>		
<b>2</b>	Crayons <b>surligneurs</b> verts		
<b>1</b>	Paire de ciseaux		
<b>3</b>	Stylos à bille de couleur rouge <b>effaçables</b>		
<b>7</b>	Cahiers d'écriture interlinés pointillés de style « Louis Garneau LG 10 (2 verts, 2 bleus, 3 roses). <b>Voir photo #2</b>		
<b>1</b>	Cahier de projets ½ page blanche et ½ page lignée avec pointillés de style Louis Garneau <b>Voir photo #3</b>		
<b>2</b>	Étuis à crayons souples avec fermeture éclair : un pour les crayons de bois et l'autre pour les crayons feutres.		
<b>2</b>	Taille-crayons avec réceptacle, de style Steadler.		
<b>1</b>	Cartable <b>3 cm (1")</b>		
<b>1</b>	Cartable <b>38 cm (1 1/2)</b>		
<b>5 paquets</b>	Pochettes protectrices trouées pour cartable. <b>Ne pas les identifier et ne pas les placer dans les cartables.</b>		
<b>2</b>	Pochettes de plastique 3 trous qui se referme avec velcro, à insérer dans le cartable.		
<b>1</b>	Règle de 15 cm, transparente.		
<b>8</b>	Duo-tangs (1 jaune, 1 rouge, 2 verts, 1 noir, 1 orange, 1 mauve, 1 bleu)		
<b>1</b>	Sac d'école (léger autant que possible)		
<b>1</b>	Couverture à 2 pochettes avec 3 attaches <b>(Voir photo #4)</b>		

### Éducation physique

<b>1</b>	Sac de tissu pour ranger les vêtements d'éducation physique.	
<b>1</b>	Chandail à manches courtes.	
<b>1</b>	Pantalon court (short) <b>OU</b> pantalon sport.	
<b>1</b>	Paire de souliers de course.	

**Par souci d'hygiène, les élèves *d o i v e n t* changer de vêtements pour faire leur cour d'éducation physique.**

Photo #1



Photo #2



Photo #3



Photo #4



